



MODUL RAČUN

Kaj nam omogoča modul RAČUN?

Modul Račun vam omogoča kreiranje računov iz naročil in prevozov, ki ste jih predhodno vnesli v modula Naročilo in Promet.

Kreirate lahko:

- solo
- zbirni
- multi




RAČUN



Kaj so prednosti modula RAČUN?

- **HITRO IN ENOSTAVNO FAKTURIRANJE**
- **MOŽNA INTEGRACIJA Z ERP SISTEMI - PRENOS RAČUNOV V RAČUNOVODSKE PROGRAME** npr. Phanteon Vasco Saop Hermes
- **PO ŽELJI PRILAGODITEV IZPISOV RAČUNA**
- **HITRO IN ENOSTAVNO iskanje RAČUNOV -ISKALNIK**
- **MOŽNOST FAKTURIRANJA V RAZLIČNIH VALUTAH IN JEZIKIH**
- **DODATNA PREDNOST JE IZDELAVA ZBIRNIH IN OBDOBNIH RAČUNOV**





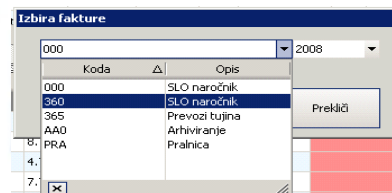
MODUL RAČUN



Modul Račun vam omogoča kreiranje računov iz naročil in prevozov, ki ste jih predhodno vnesli v modula Naročilo in Promet. Kreirate lahko solo, zbirni ali multi račun.

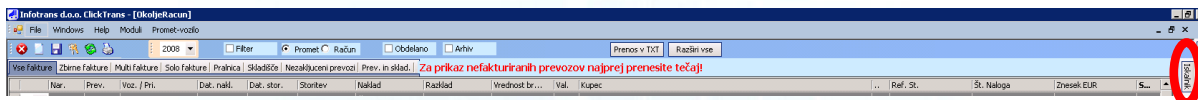
V prevozu, za katerega hočemo kreirati račun, v zgornjem delu kliknemo gumb. Odpre se okno, kjer izberemo tip fakture:

Ko izberemo tip fakture, kliknemo gumb Potrdi in program nam izpiše številko računa, ki smo ga pravkar kreirali.

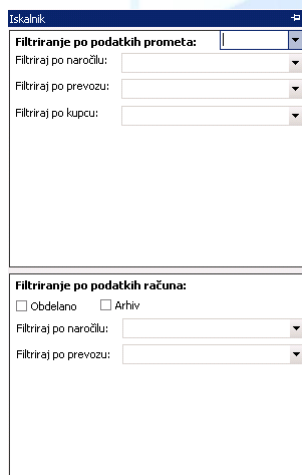


V pregledu podatkov v modulu Račun je omogočeno iskanje in filtriranje po določenih karakteristikah že obdelanih računov ali tistih, ki čakajo na obdelavo.

Za iskanje in filtriranje kliknite gumb Iskalnik, ki se nahaja skrajno desno v zgornji polovici ekrana.



Odpre se okno, kjer lahko izbirate med različnimi načini filtriranja. Okno se deli na dva dela in sicer v zgornji polovici lahko določite 'Filtriranje po podatkih prometa', v spodnji polovici pa 'Filtriranje po podatkih računa'.



Pri filtriranju po podatkih prometa lahko izberete možnost izpisa vseh obdelanih računov ali vseh arhiviranih računov, tako da obkljukate možnost 'Obdelano' (prikazani bodo vsi obdelani računi), 'Arhiv' (prikazani bodo vsi arhivirani računi) ali obe možnosti skupaj (prikazani bodo vsi arhivirani računi, ki so že obdelani).

Pri filtriranju po podatkih računa lahko izberete možnost izpisa vseh obdelanih računov ali vseh arhiviranih računov, tako da obkljukate možnost 'Obdelano' (prikazani bodo vsi obdelani računi), 'Arhiv' (prikazani bodo vsi arhivirani računi) ali obe možnosti skupaj (prikazani bodo vsi arhivirani računi, ki so že obdelani).

Kreiramo lahko več vrst računov:

- Solo račun
- Solo prazen račun
- Multi račun
- Zbirni račun